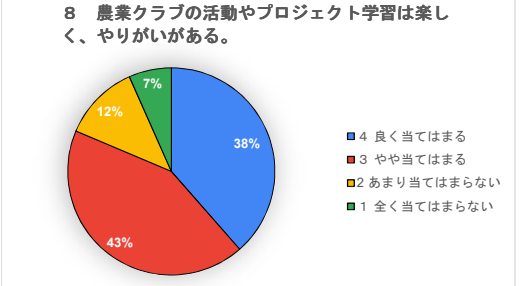
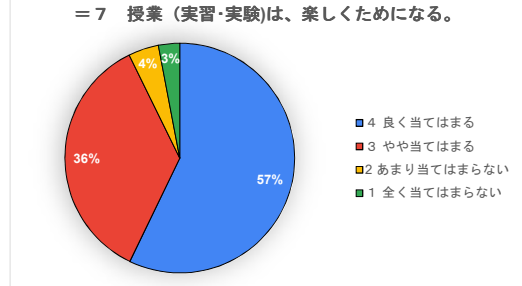
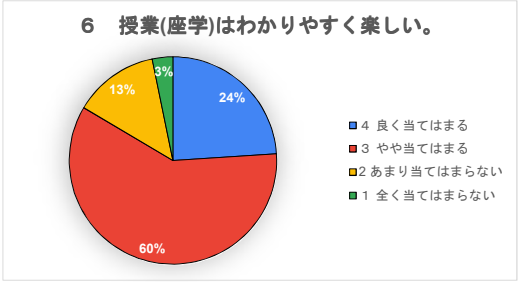
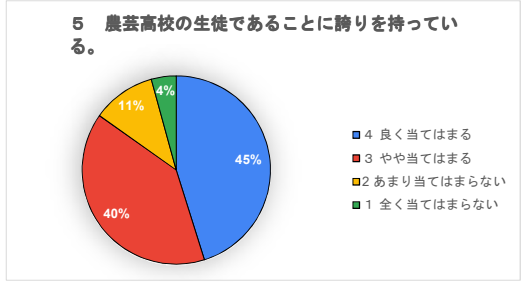
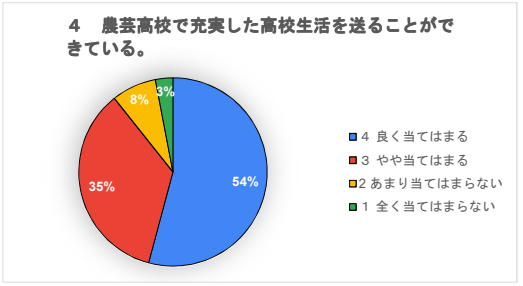
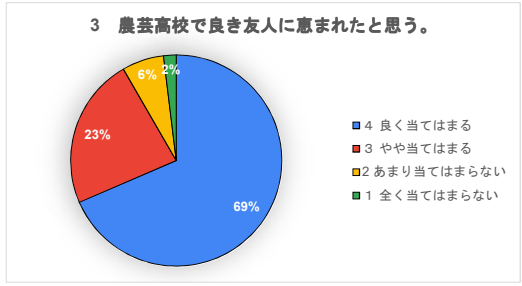
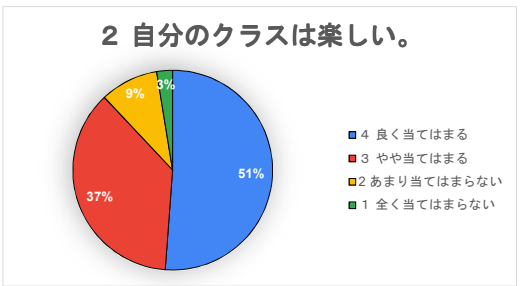
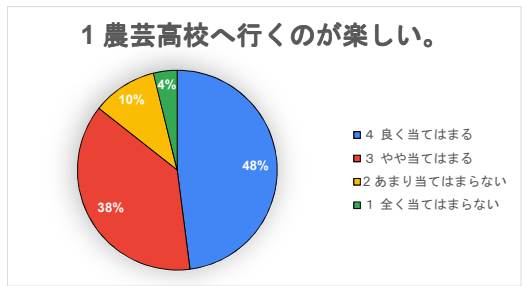


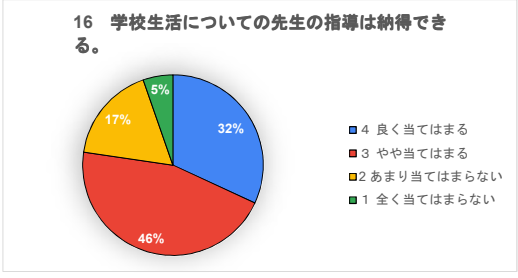
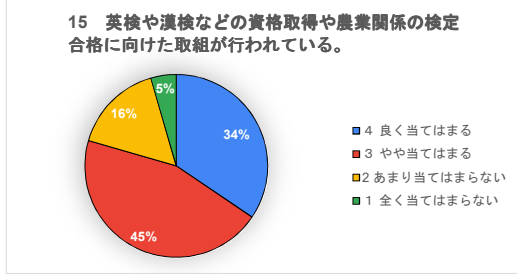
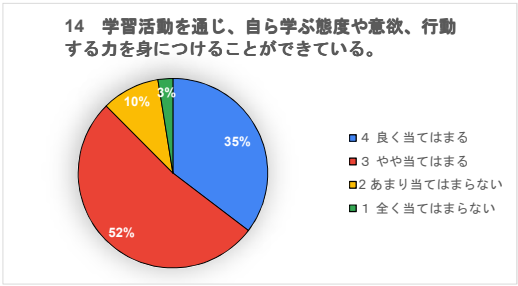
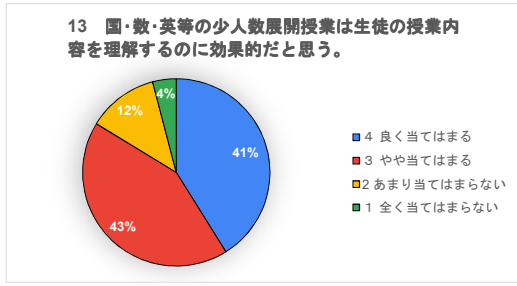
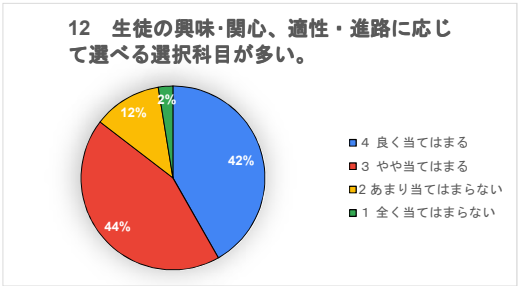
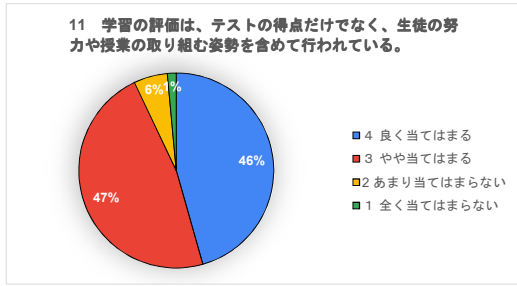
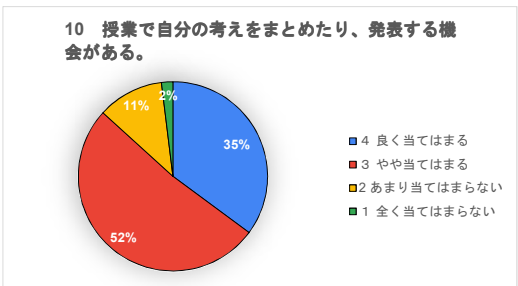
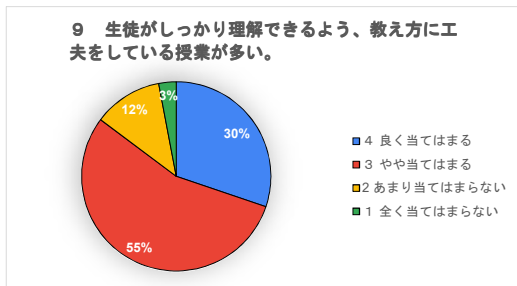
自己診断(生徒) 全学年まとめ

高校生活全般	設問1 1 農芸高校へ行くのが楽しい。					
	年	4	3	2	1	総計
	1	101	50	14	4	169
	2	64	86	20	9	179
	3	59	40	15	5	119
	総計	224	176	49	18	467
		48%	38%	10%	4%	
	4 良く当てはまる 3 やや当てはまる 2 あまり当てはまらない 1 全く当てはまらない					
	設問2 2 自分のクラスは楽しい。					
	年	4	3	2	1	総計
1	108	43	13	5	169	
2	74	77	22	6	179	
3	57	52	9	1	119	
総計	239	172	44	12	467	
	51%	37%	9%	3%		
設問3 3 農芸高校で良き友人に恵まれたと思う。						
年	4	3	2	1	総計	
1	121	32	12	4	169	
2	112	55	9	3	179	
3	87	21	9	2	119	
総計	320	108	30	9	467	
	69%	23%	6%	2%		
設問4 4 農芸高校で充実した高校生活を送ることができている。						
年	4	3	2	1	総計	
1	102	53	11	3	169	
2	78	77	17	7	179	
3	73	34	8	4	119	
総計	253	164	36	14	467	
	54%	35%	8%	3%		
設問5 5 農芸高校の生徒であることに誇りを持っている。						
年	4	3	2	1	総計	
1	93	58	11	7	169	
2	60	79	31	9	179	
3	58	48	9	4	119	
総計	211	185	51	20	467	
	45%	40%	11%	4%		
授業等	設問6 6 授業(座学)はわかりやすく楽しい。					
	年	4	3	2	1	総計
	1	49	97	19	4	169
	2	31	112	29	7	179
	3	32	69	14	4	119
	総計	112	278	62	15	467
		24%	60%	13%	3%	
	設問7 7 授業(実習・実験)は、楽しくためになる。					
	年	4	3	2	1	総計
	1	109	51	4	5	169
2	88	72	12	7	179	
3	70	43	4	2	119	
総計	267	166	20	14	467	
	57%	36%	4%	3%		
設問8 8 農業クラブの活動やプロジェクト学習は楽しく、やりがいがある。						
年	4	3	2	1	総計	
1	74	78	12	5	169	
2	48	79	33	19	179	
3	58	43	11	7	119	
総計	180	200	56	31	467	
	39%	43%	12%	7%		



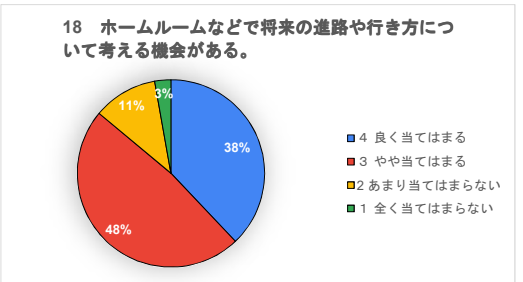
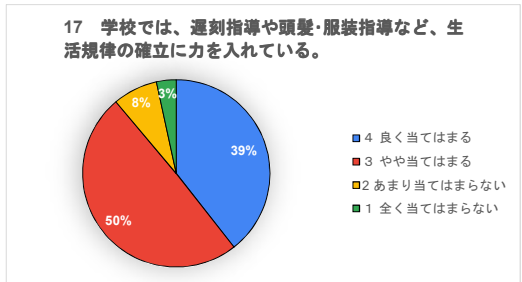
自己診断(生徒) 全学年まとめ

授業等	設問9 9 生徒がしっかり理解できるよう、教え方に工夫をして					
	年	4	3	2	1	総計
	1	60	91	15	3	169
	2	37	106	30	6	179
	3	44	60	10	5	119
総計	141	257	55	14	467	
		30%	55%	12%	3%	
授業等	設問10 10 授業で自分の考えをまとめたり、発表する機会がある					
	年	4	3	2	1	総計
	1	46	94	27	2	169
	2	54	101	19	5	179
	3	64	46	7	2	119
総計	164	241	53	9	467	
		35%	52%	11%	2%	
授業等	設問11 11 学習の評価は、テストの得点だけでなく、生徒の努力や授業の取り組み姿勢を含めて行われている。					
	年	4	3	2	1	総計
	1	85	77	5	2	169
	2	74	93	9	3	179
	3	54	51	12	2	119
総計	213	221	26	7	467	
		46%	47%	6%	1%	
教育課程	設問12 12 生徒の興味・関心、適性・進路に応じて選べる選択科目					
	年	4	3	2	1	総計
	1	82	69	14	4	169
	2	62	85	28	4	179
	3	51	50	14	4	119
総計	195	204	56	12	467	
		42%	44%	12%	3%	
教育課程	設問13 13 国・数・英等の少人数展開授業は生徒の授業内容を理解					
	年	4	3	2	1	総計
	1	88	60	15	6	169
	2	56	89	23	11	179
	3	48	50	19	2	119
総計	192	199	57	19	467	
		41%	43%	12%	4%	
教育課程	設問14 14 学習活動を通じ、自ら学ぶ態度や意欲、行動する力を身に					
	年	4	3	2	1	総計
	1	74	76	16	3	169
	2	42	111	21	5	179
	3	49	57	9	4	119
総計	165	244	46	12	467	
		35%	52%	10%	3%	
教育課程	設問15 15 英検や漢検などの資格取得や農業関係の検定合格に向					
	年	4	3	2	1	総計
	1	64	75	27	3	169
	2	52	82	33	12	179
	3	45	53	15	6	119
総計	161	210	75	21	467	
		34%	45%	16%	4%	
生徒指導	設問16 16 学校生活についての先生の指導は納得できる。					
	年	4	3	2	1	総計
	1	73	70	21	5	169
	2	33	93	41	12	179
	3	43	49	19	8	119
総計	149	212	81	25	467	
		32%	45%	17%	5%	

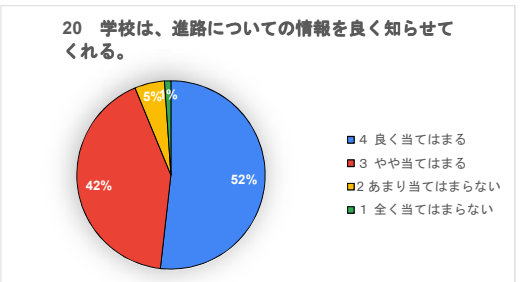
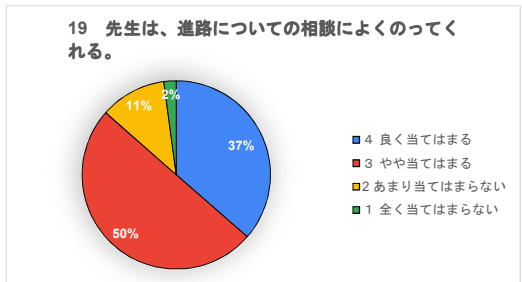


自己診断(生徒) 全学年まとめ

生徒指導	設問17	17 学校では、遅刻指導や頭髪・服装指導など、生活規律					4 良く当てはまる 3 やや当てはまる 2 あまり当てはまらない 1 全く当てはまらない
	年	4	3	2	1	総計	
	1	75	82	10	2	169	
	2	61	97	12	9	179	
	3	48	52	14	5	119	
総計	184	231	36	16	467		
		39%	49%	8%	3%		

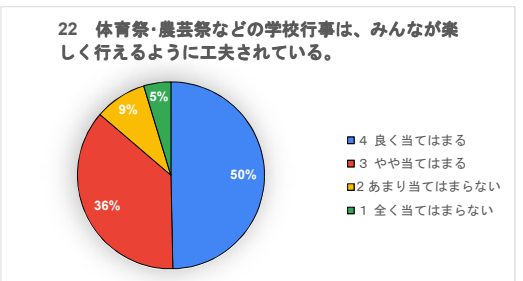
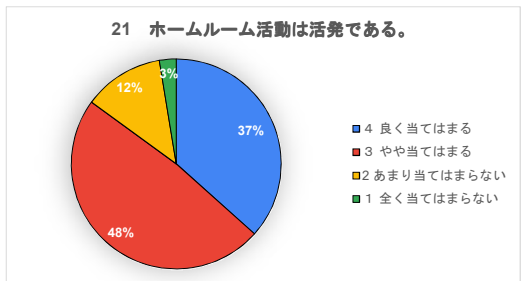


進路指導	設問18	18 ホームルームなどで将来の進路や行き方について考				
	年	4	3	2	1	総計
	1	74	80	12	3	169
	2	51	94	29	5	179
	3	52	51	11	5	119
総計	177	225	52	13	467	
		38%	48%	11%	3%	



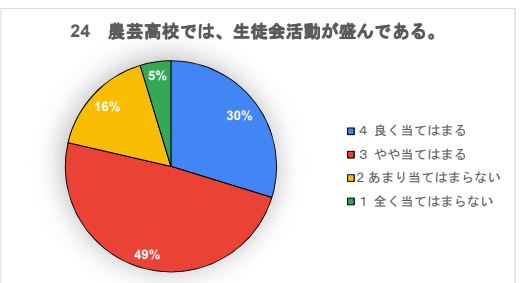
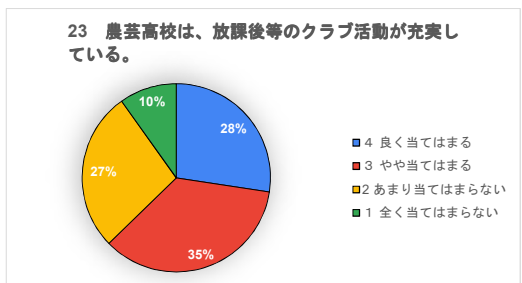
進路指導	設問19	19 先生は、進路についての相談によくのってくれる。				
	年	4	3	2	1	総計
	1	61	87	19	2	169
	2	45	100	28	6	179
	3	64	47	6	2	119
総計	170	234	53	10	467	
		36%	50%	11%	2%	

進路指導	設問20	20 学校は、進路についての情報を良く知らせてくれる。				
	年	4	3	2	1	総計
	1	101	60	7	1	169
	2	77	91	8	3	179
	3	64	45	9	1	119
総計	242	196	24	5	467	
		52%	42%	5%	1%	



生徒会活動	設問21	21 ホームルーム活動は活発である。				
	年	4	3	2	1	総計
	1	80	75	11	3	169
	2	46	98	33	2	179
	3	45	53	14	7	119
総計	171	226	58	12	467	
		37%	48%	12%	3%	

生徒会活動	設問22	22 体育祭・農芸祭などの学校行事は、みんなが楽しく行				
	年	4	3	2	1	総計
	1	104	54	7	4	169
	2	81	64	20	14	179
	3	47	53	15	4	119
総計	232	171	42	22	467	
		50%	37%	9%	5%	

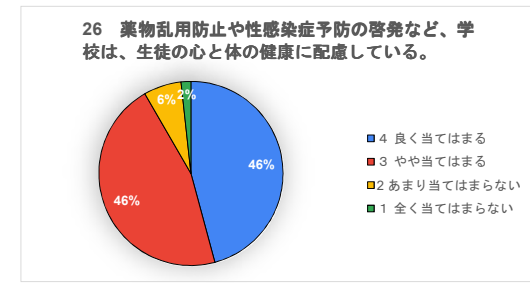
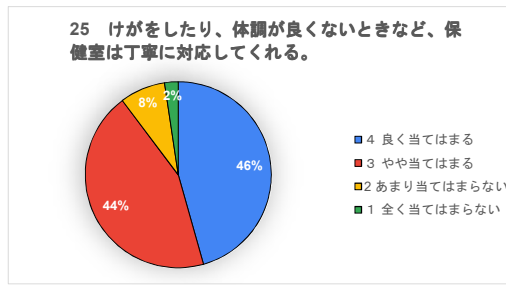


生徒会活動	設問23	23 農芸高校は、放課後等のクラブ活動が充実している。				
	年	4	3	2	1	総計
	1	56	65	39	9	169
	2	41	63	50	25	179
	3	31	37	39	12	119
総計	128	165	128	46	467	
		27%	35%	27%	10%	

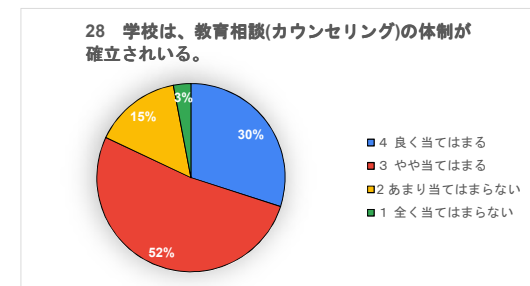
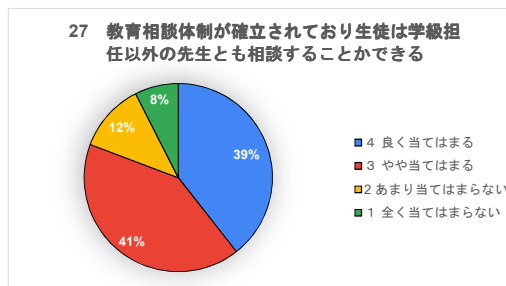
生徒会活動	設問24	24 農芸高校では、生徒会活動が盛んである。				
	年	4	3	2	1	総計
	1	61	80	25	3	169
	2	46	94	28	11	179
	3	32	54	25	8	119
総計	139	228	78	22	467	
		30%	49%	17%	5%	

自己診断(生徒) 全学年まとめ

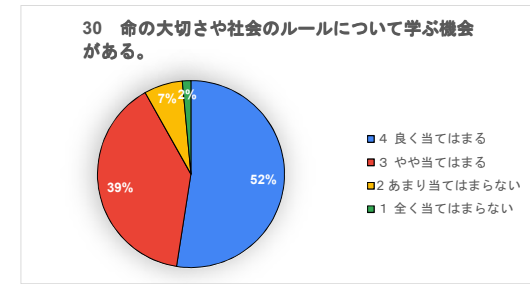
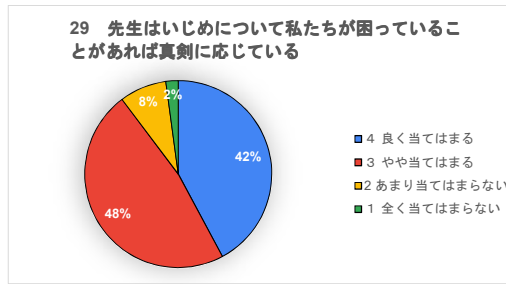
保健指導	設問25	25 けがをしたり、体調が良くないときなど、保健室は					4 良く当てはまる 3 やや当てはまる 2 あまり当てはまらない 1 全く当てはまらない
	年	4	3	2	1	総計	
	1	85	69	13	2	169	
	2	73	84	16	6	179	
	3	55	53	8	3	119	
	総計	213	206	37	11	467	
		46%	44%	8%	2%		
	設問26	26 薬物乱用防止や性感染症予防の啓発など、学校は、生徒					
	年	4	3	2	1	総計	
	1	91	64	11	3	169	
2	65	104	7	3	179		
3	58	46	13	2	119		
総計	214	214	31	8	467		
	46%	46%	7%	2%			



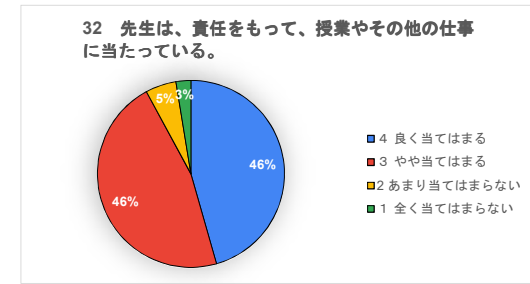
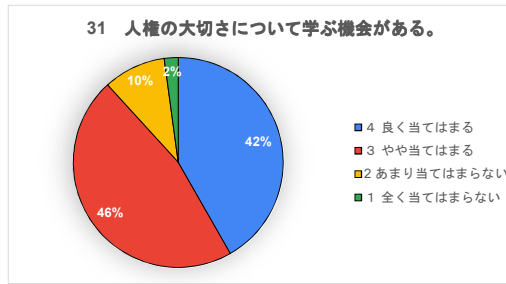
教育相談	設問27	27 教育相談体制が確立されており生徒は学級担任以外の					4 良く当てはまる 3 やや当てはまる 2 あまり当てはまらない 1 全く当てはまらない
	年	4	3	2	1	総計	
	1	69	64	23	13	169	
	2	67	78	20	14	179	
	3	48	51	12	8	119	
	総計	184	193	55	35	467	
		39%	41%	12%	7%		
	設問28	28 学校は、教育相談(カウンセリング)の体制が確立されている					
	年	4	3	2	1	総計	
	1	53	93	20	3	169	
2	49	93	31	6	179		
3	38	57	19	5	119		
総計	140	243	70	14	467		
	30%	52%	15%	3%			



人権学習	設問29	29 先生はいじめについて私たちが困っていることがあ					4 良く当てはまる 3 やや当てはまる 2 あまり当てはまらない 1 全く当てはまらない
	年	4	3	2	1	総計	
	1	94	64	9	2	169	
	2	51	106	16	6	179	
	3	52	52	13	2	119	
	総計	197	222	38	10	467	
		42%	48%	8%	2%		
	設問30	30 命の大切さや社会のルールについて学ぶ機会がある。					
	年	4	3	2	1	総計	
	1	102	59	6	2	169	
2	76	83	17	3	179		
3	67	42	8	2	119		
総計	245	184	31	7	467		
	52%	39%	7%	1%			

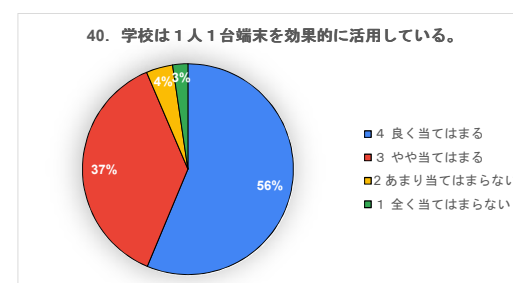
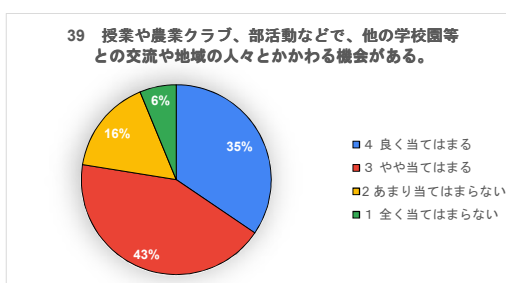
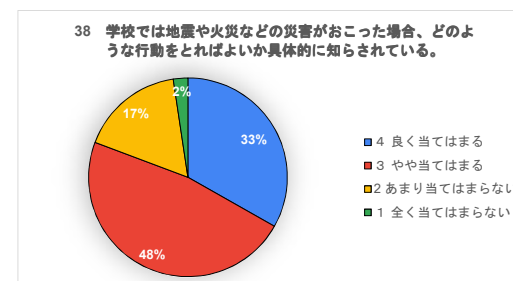
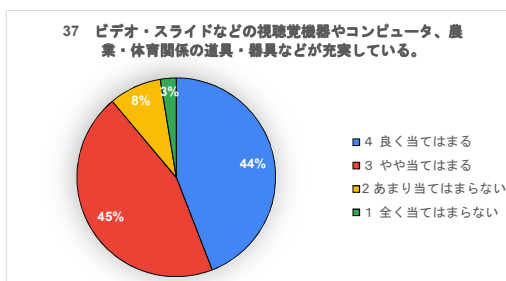
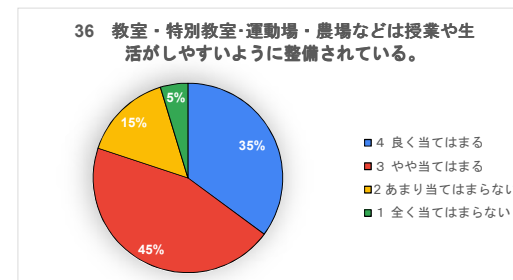
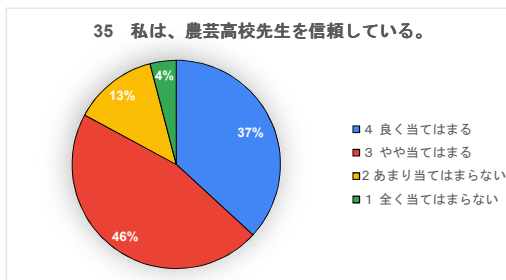
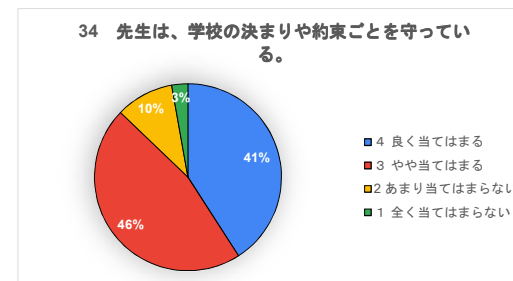
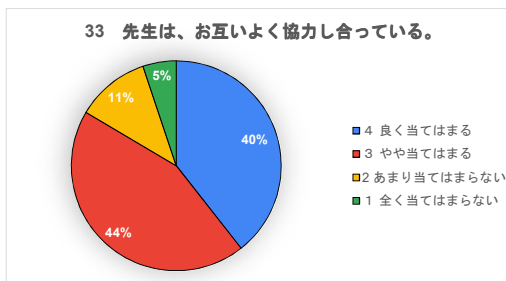


教員	設問31	31 人権の大切さについて学ぶ機会がある。					4 良く当てはまる 3 やや当てはまる 2 あまり当てはまらない 1 全く当てはまらない
	年	4	3	2	1	総計	
	1	81	73	12	3	169	
	2	56	95	23	5	179	
	3	58	49	10	2	119	
	総計	195	217	45	10	467	
		42%	46%	10%	2%		
	設問32	32 先生は、責任をもって、授業やその他の仕事に当た					
	年	4	3	2	1	総計	
	1	92	69	5	3	169	
2	68	95	11	5	179		
3	53	53	9	4	119		
総計	213	217	25	12	467		
	46%	46%	5%	3%			



自己診断(生徒) 全学年まとめ

教員	設問33	33 先生は、お互いよく協力し合っている。				
	年	4	3	2	1	総計
	1	81	69	15	4	169
	2	61	85	21	12	179
	3	42	52	17	8	119
	総計	184	206	53	24	467
		39%	44%	11%	5%	
	設問34	34 先生は、学校の決まりや約束ごとを守っている。				
	年	4	3	2	1	総計
	1	85	74	7	3	169
2	58	93	23	5	179	
3	48	49	17	5	119	
総計	191	216	47	13	467	
	41%	46%	10%	3%		
設問35	35 私は、農芸高校先生を信頼している。					
年	4	3	2	1	総計	
1	71	80	13	5	169	
2	57	88	26	8	179	
3	44	47	22	6	119	
総計	172	215	61	19	467	
	37%	46%	13%	4%		
施設設備	設問36	36 教室・特別教室・運動場・農場などは授業や生活がしやすいように整備されている。				
	年	4	3	2	1	総計
	1	77	72	14	6	169
	2	42	89	35	13	179
3	45	49	22	3	119	
総計	164	210	71	22	467	
	35%	45%	15%	5%		
施設設備	設問37	37 ビデオ・スライドなどの視聴覚機器やコンピュータ、農業・体育関係の道具・器具などが充実している。				
	年	4	3	2	1	総計
	1	90	69	6	4	169
	2	64	89	22	4	179
3	52	51	12	4	119	
総計	206	209	40	12	467	
	44%	45%	9%	3%		
その他	設問38	38 学校では地震や火災などの災害がおこった場合、どのような行動をとればよいか具体的に知らされている。				
	年	4	3	2	1	総計
	1	53	78	32	6	169
	2	56	92	28	3	179
	3	46	52	19	2	119
	総計	155	222	79	11	467
		33%	48%	17%	2%	
	設問39	39 授業や農業クラブ、部活動などで、他の学校園等との交流や地域の人々とかかわる機会がある。				
	年	4	3	2	1	総計
	1	64	67	30	8	169
2	51	82	31	15	179	
3	46	52	15	6	119	
総計	161	201	76	29	467	
	34%	43%	16%	6%		
設問40	40. 学校は1人1台端末を効果的に活用している。					
年	4	3	2	1	総計	
1	105	57	4	3	169	
2	90	78	6	5	179	
3	68	39	9	3	119	
総計	263	174	19	11	467	
	56%	37%	4%	2%		



自己診断(生徒) 全学年まとめ

設問41	41. 入学式の呼名で入学する意識が高まった。					
	年	4	3	2	1	総計
その他	1	66	60	29	14	169
	2	29	68	45	37	179
	3	39	37	28	15	119
	総計	134	165	102	66	467
		29%	35%	22%	14%	

